

# Veldindeling 6 tegen 6 en 8 tegen 8



De introductie van de nieuwe wedstrijdvormen voor pupillen heeft ook gevolgen voor de veldindelingen bij clubs. Er zijn op een wedstrijddag verschillende opties om meerdere wedstrijdvormen tegelijk op één veld uit te zetten en zo de veldcapaciteit maximaal te benutten.

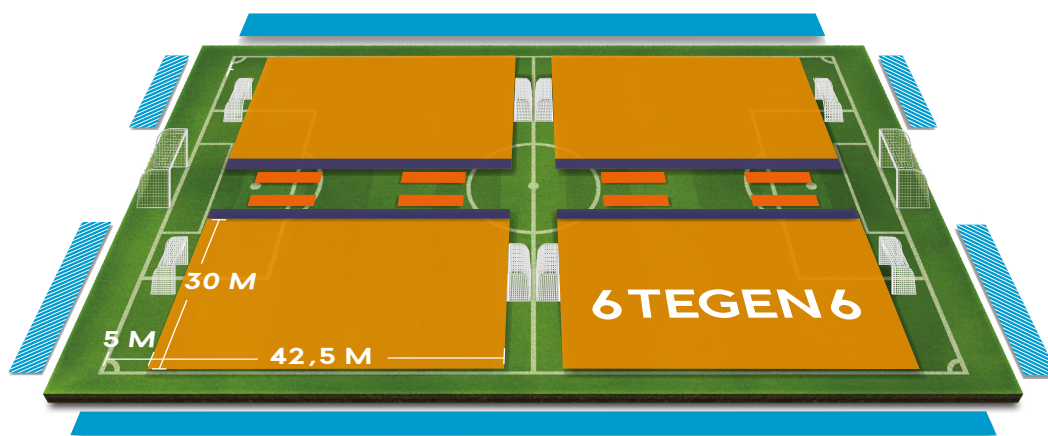
## Positie trainers, spelbegeleider en ouders langs het veld

De posities van de trainer, de spelbegeleider/scheidsrechter en de ouders langs het veld kunnen van invloed zijn op het spelplezier van spelers. In deze leeftijdscategorieën draait het vooral om het plezier van de spelers en de individuele ontwikkeling op het veld, zonder dat spelers onnodige druk en instructies van buitenaf krijgen. Om dit spelplezier optimaal te stimuleren en daarnaast een veilige wedstrijdgeving te creëren adviseert de KNVB de volgende posities langs het veld:

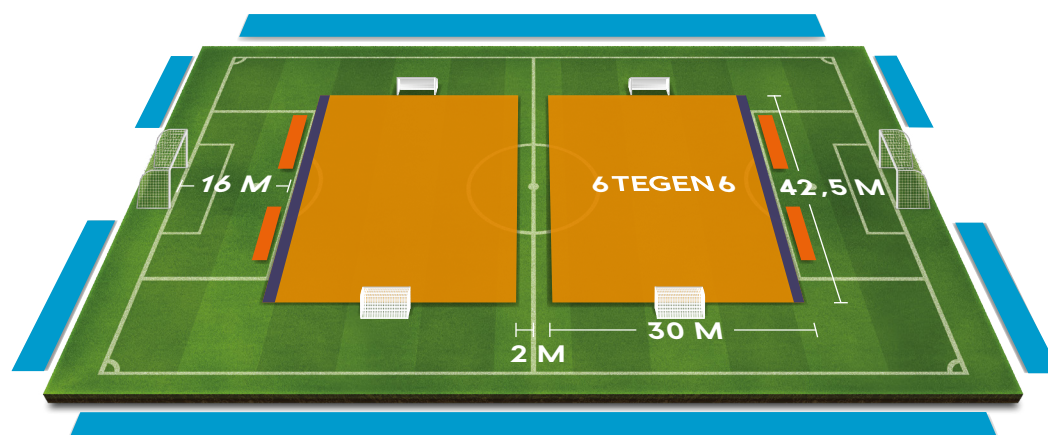
- **Trainers:** samen met de medespelers op minimaal 2 meter van de veldbelijning
- **Ouders/supporters:** buiten de veldomheining of op minimaal 4 meter van de veldbelijning.
- **Spelbegeleiders:** aan de lange zijde van het veld, aan de kant van de trainers om eventueel makkelijk met elkaar te overleggen.

## Veldindeling

### Optie 1: 4 velden 6 tegen 6



### Optie 2: 2 velden 6 tegen 6 (zijlijn op 16 meter)

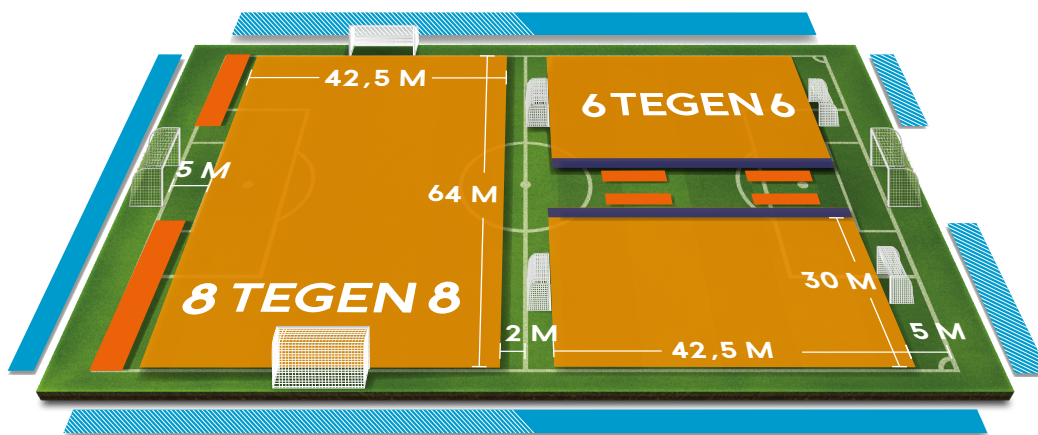


**Optie 3: 2 velden 6 tegen 6 (met vaste doelen)**

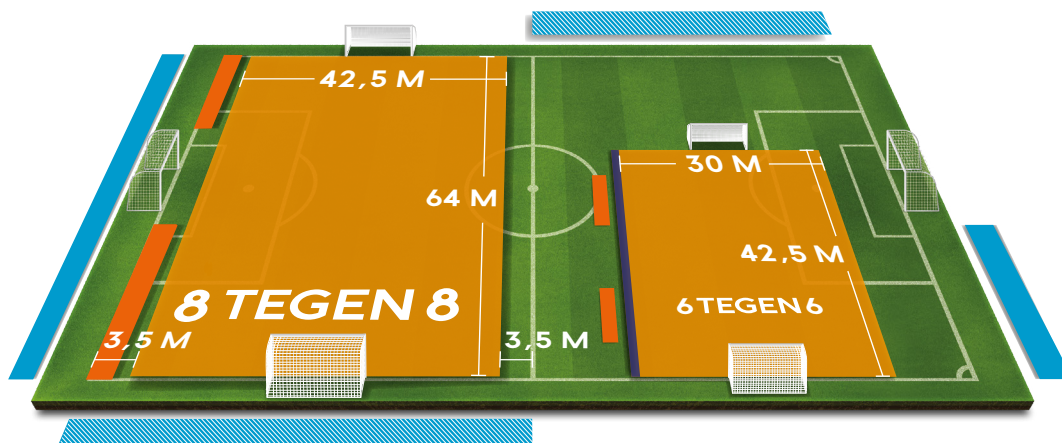


- Trainers/coaches + wissels
- Spelbegeleider (bij 6 tegen 6)
- Ouders
- Alternatieve plaats ouders wanneer andere plaats geen mogelijkheid is

**Optie 4: 1 veld 8 tegen 8 en 2 velden 6 tegen 6 (met losse doelen)**



**Optie 5: 1 veld 8 tegen 8 en 1 veld 6 tegen 6 (met vaste doelen)**



**Optie 6: 2 velden 8 tegen 8 (met losse doelen)**

